

## ОТЧЕТ О ФИНАНСОВЫХ РЕЗУЛЬТАТАХ ДЕЯТЕЛЬНОСТИ УЧРЕЖДЕНИЯ

на 1 января 2020 г.

Учреждение Муниципальное автономное дошкольное образовательное учреждение детский сад "Теремок" с. Санатория "Алкино" муниципального района Чишминский район Республики Башкортостан

Обособленное подразделение \_\_\_\_\_

Учредитель \_\_\_\_\_

Наименование органа, осуществляющего полномочия учредителя \_\_\_\_\_

Периодичность: годовая

Единица измерения: руб.

Форма по ОКУД \_\_\_\_\_

Дата 01.01.2020

по ОКПО 33788658

ИНН \_\_\_\_\_

по ОКТМО 80657405

по ОКПО 33788658

ИНН 0250014750

Глава по БК 775


по ОКЕИ \_\_\_\_\_

КОДЫ
0503721
01.01.2020
33788658
80657405
33788658
0250014750
775
383


Наименование показателя	Код строки	Код аналитики	Деятельность с целевыми средствами	Деятельность по государственному заданию	Приносящая доход деятельность	Итого
1	2	3	4	5	6	7
<b>Доходы (стр. 030+стр. 040+стр. 050+стр. 060+стр. 070+стр. 090+стр. 100+стр. 110)</b>	010	100	445 847,08	12 487 522,23	279 615,42	13 212 984,73
<i>Доходы от собственности</i>	030	120	-	-	-	-
в том числе:						
<i>Доходы от оказания платных услуг (работ), компенсаций затрат</i>	040	130	-	13 309 233,05	13 829,54	13 323 062,59
в том числе:						
<i>Доходы от оказания платных услуг (работ)</i>		131	-	13 309 233,05	13 829,54	13 323 062,59
<i>Штрафы, пени, неустойки, возмещения ущерба</i>	050	140	-	-	-	-
в том числе:						
<i>Безвозмездные поступления текущего характера от бюджетов</i>	060	150	445 847,08	-	-	445 847,08
в том числе:						
<i>Поступления текущего характера бюджетным и автономным учреждениям от сектора государственного управления</i>		152	445 847,08	-	-	445 847,08
<i>Безвозмездные поступления капитального характера от бюджетов</i>	070	160	-	-	-	-
в том числе:						
<i>Доходы от операций с активами</i>	090	170	-	-842 928,15	-	-842 928,15
в том числе:						
<i>Доходы от выбытия активов</i>		172	-	-842 928,15	-	-842 928,15




Наименование показателя	Код строки	Код аналитики	Деятельность с целевыми средствами	Деятельность по государственному заданию	Приносящая доход деятельность	Итого
1	2	3	4	5	6	7
<i>Прочие доходы</i>	100	180	-	-	265 785,88	265 785,88
в том числе						
Иные доходы		189	-	-	265 785,88	265 785,88
<i>Безвозмездные недежные поступления в сектор государственного управления</i>	110	190	-	21 217,33	-	21 217,33
в том числе						
Безвозмездные неденежные поступления текущего характера от сектора государственного управления и организаций государственного сектора		191	-	224,00	-	224,00
Безвозмездные неденежные поступления капитального характера от сектора государственного управления и организаций государственного сектора		195	-	20 993,33	-	20 993,33
<b>Расходы (стр. 160+стр. 170+стр. 190+стр. 210+стр. 230+стр. 240+стр. 250+стр. 260+стр. 270)</b>	150	200	445 847,08	16 173 528,58	414 477,06	17 033 852,72
<i>Оплата труда и начисления на выплаты по оплате труда</i>	160	210	-	9 238 976,60	-	9 238 976,60
в том числе						
Заработная плата		211	-	7 123 021,61	-	7 123 021,61
Начисления на выплаты по оплате труда		213	-	2 115 954,99	-	2 115 954,99
<i>Оплата работ, услуг</i>	170	220	445 847,08	3 214 573,74	348 963,65	4 009 384,47
в том числе						
Услуги связи		221	-	20 253,33	-	20 253,33
Коммунальные услуги		223	-	992 142,51	255 761,00	1 247 903,51
Работы, услуги по содержанию имущества		225	395 549,08	1 652 864,49	74 000,00	2 122 413,57
Прочие работы, услуги		226	50 298,00	549 313,41	19 202,65	618 814,06
<i>Обслуживание долговых обязательств</i>	190	230	-	-	-	-
в том числе						
<i>Безвозмездные перечисления текущего характера организациям</i>	210	240	-	-	-	-
в том числе						
<i>Безвозмездные перечисления бюджетам</i>	230	250	-	-	-	-
в том числе						
<i>Социальное обеспечение</i>	240	260	-	48 875,99	-	48 875,99
в том числе						
Социальные пособия и компенсации персоналу в денежной форме		266	-	48 875,99	-	48 875,99
<i>Расходы по операциям с активами</i>	250	270	-	3 336 118,25	64 763,41	3 400 881,66
в том числе						
Амортизация		271	-	3 140 167,56	-	3 140 167,56
Расходование материальных запасов		272	-	195 950,69	64 763,41	260 714,10



<i>Безвозмездные перечисления капитального характера организациям</i>	260	280	-	-	-	-
<i>в том числе</i>						




Наименование показателя	Код строки	Код аналитики	Деятельность с целевыми средствами	Деятельность по государственному заданию	Приносящая доход деятельность	Итого
1	2	3	4	5	6	7
<i>Прочие расходы</i>	270	290	-	334 984,00	750,00	335 734,00
в том числе:						
Налоги, пошлины и сборы		291	-	334 984,00	750,00	335 734,00
<b>Чистый операционный результат (стр. 301–стр. 302); (стр. 310+стр. 410)</b>	300		-	-3 686 006,35	-153 474,64	-3 839 480,99
<i>Операционный результат до налогообложения (стр. 010–стр. 150)</i>	301		-	-3 686 006,35	-134 861,64	-3 820 867,99
<i>Налог на прибыль</i>	302		-	-	18 613,00	18 613,00
<b>Операции с нефинансовыми активами (стр. 320+стр. 330+стр. 350+стр. 360+стр. 370+стр. 380+стр. 390+стр. 400)</b>	310		-	-3 646 530,79	-20 599,81	-3 667 130,60
<i>Чистое поступление основных средств</i>	320		-	-3 673 555,38	-	-3 673 555,38
в том числе:						
увеличение стоимости основных средств	321	310	-	309 540,33	-	309 540,33
уменьшение стоимости основных средств	322	41X	-	3 983 095,71	-	3 983 095,71
<i>Чистое поступление материальных запасов</i>	360		-	27 024,59	-20 599,81	6 424,78
в том числе:						
увеличение стоимости материальных запасов	361	340	-	222 975,28	44 163,60	267 138,88
в том числе:						
Увеличение стоимости прочих материальных запасов		346	-	222 975,28	44 163,60	267 138,88
уменьшение стоимости материальных запасов	362	440	-	195 950,69	64 763,41	260 714,10
в том числе:						
Уменьшение стоимости прочих оборотных ценностей (материалов)		446	-	195 950,69	64 763,41	260 714,10





Наименование показателя	Код строки	Код аналитики	Деятельность с целевыми средствами	Деятельность по государственному заданию	Приносящая доход деятельность	Итого
1	2	3	4	5	6	7
<b>Операции с финансовыми активами и обязательствами</b> (стр. 420–стр. 510)	410		-	-39 475,56	-132 874,83	-172 350,39
<b>Операции с финансовыми активами</b> (стр. 430+стр. 440+стр. 450+стр. 460+стр. 470+стр. 480)	420		-	-204 773,99	-217 412,59	-422 186,58
<i>Чистое поступление денежных средств и их эквивалентов</i>	430		-	-204 773,99	-108 641,72	-313 415,71
в том числе:						
поступление денежных средств и их эквивалентов	431	510	445 847,08	14 359 585,95	388 386,29	15 193 819,32
выбытие денежных средств и их эквивалентов	432	610	445 847,08	14 564 359,94	497 028,01	15 507 235,03
<i>Чистое увеличение дебиторской задолженности</i>	480		-	-	-108 770,87	-108 770,87
в том числе:						
увеличение дебиторской задолженности	481	560	445 847,08	13 664 598,02	404 141,07	14 514 586,17
уменьшение дебиторской задолженности	482	660	445 847,08	13 664 598,02	512 911,94	14 623 357,04

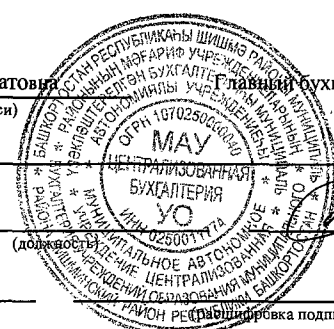


Наименование показателя	Код строки	Код аналитики	Деятельность с целевыми средствами	Деятельность по государственному заданию	Приносящая доход деятельность	Итого
1	2	3	4	5	6	7
<b>Операции с обязательствами</b> (стр. 520+стр. 530+стр. 540+стр. 550+стр. 560)	510		-	-165 298,43	-84 537,76	-249 836,19
<i>Чистое увеличение прочей кредиторской задолженности</i>	540		-	-165 298,43	-84 537,76	-249 836,19
в том числе:						
увеличение прочей кредиторской задолженности	541	730	445 847,08	16 280 722,64	412 490,25	17 139 059,97
уменьшение прочей кредиторской задолженности	542	830	445 847,08	16 446 021,07	497 028,01	17 388 896,16



Руководитель Ильясова Регина Ринатовна  
(подпись)

Ильясова Регина Ринатовна  
(расшифровка подписи)



Главный бухгалтер Ильясова Регина Ринатовна  
(подпись)

Ильясова Регина Ринатовна  
(расшифровка подписи)

Централизованная бухгалтерия

Руководитель  
(уполномоченное лицо)

(должность)

наименование, ОГРН, ИНН, КПП, местонахождение)

(подпись)

(расшифровка подписи)

Исполнитель \_\_\_\_\_  
(должность)

(подпись)

(расшифровка подписи)

(телефон, e-mail)

« \_\_\_\_ » \_\_\_\_\_ 20 \_\_\_\_ г.

